



Kanlux




Kanlux SMART

Nowe
źródła światła
Kanlux SMART



Kanlux

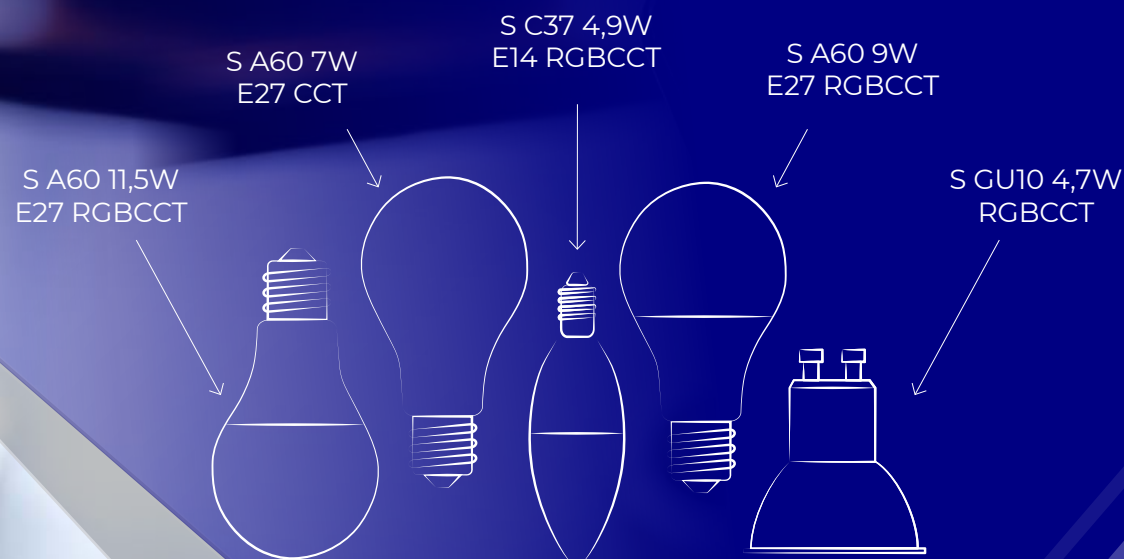
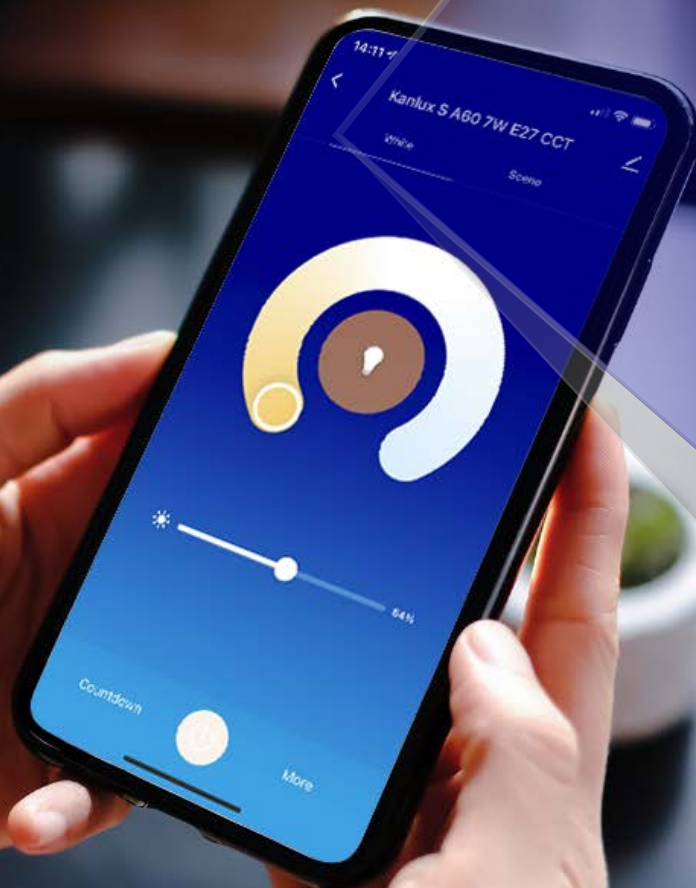


**Steruj produktami
Kanlux SMART** za pomocą
aplikacji mobilnej **SMART LIFE**



Kanlux

Źródła Kanlux SMART sterowane przez Wi-Fi 2.4GHz i Bluetooth



Jak dodać źródło do aplikacji SMART LIFE

1



Pobierz aplikację SMART LIFE z App Store lub Google Play Store. Zarejestruj konto użytkownika i zaloguj się w aplikacji.

2



Wkręć parowaną żarówkę do oprawy oświetleniowej. Naciśnij „+” w prawym górnym rogu okna.

Wybierz kategorię „Oświetlenie”, a następnie typ „Oświetlenie BLE + Wi-Fi”.

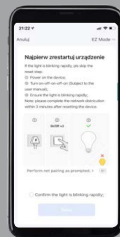
3



Potwierdź gotowość urządzenia do procesu parowania (żarówka szybko miga).

Jeżeli żarówka nie zaczyna szybko migać, włącz i wyłącz lampę 3 razy za pomocą tradycyjnego wyłącznika światła. Spowoduje to zresetowanie żarówki i wprowadzenie w stan gotowości do parowania.

4



















Wybierz sieć Wi-Fi i wprowadź hasło do sieci.

Pamiętaj, że urządzenia Kanlux SMART pracują na paśmie Wi-Fi 2,4 GHz. Na ekranie pojawi się odliczany czas i etapy parowania.

Przyporządkuj urządzenie do pomieszczenia w domu i zacznij sterować żarówką Kanlux Smart z aplikacji.

Informacje techniczne:

						
 33641 S A60 9W E27 RGB CCT	9W	E27	806lm	2700K - 6500K	180	
 33642 S A60 11,5W E27 RGB CCT	11,5W	E27	1055lm	2700K - 6500K	180	
 33640 S A60 7W E27 CCT	7W	E27	806lm	2700K - 6500K	320	
 33644 S C37 4,9W E14 RGB CCT	4,9W	E14	470lm	2700K - 6500K	180	
 33643 S GU10 4,7W RGB CCT	4,7W	GU10	325lm	2700K - 6500K	110	



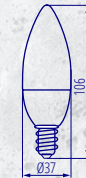
S A60 9W
E27 RGB CCT



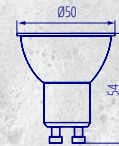
S A60 11,5W
E27 RGB CCT



S A60 7W
E27 CCT



S C37 4,9W
E14 RGB CCT




S GU10 4,7W
RGB CCT

Parametry:

- Zasilanie 220-240V~ 50Hz,
- Trwałość: >**15000h**
- Ilość cykli wł/wył: >**25000**
- **Wi-Fi 2,4 GHz 16dBm**
- **Bluetooth**

Kanlux



Możesz sterować oświetleniem w domu z wykorzystaniem głosu. **Źródła Kanlux SMART współpracują z Amazon Alexa i Google Home.**

Kanlux

→ **Funkcje źródeł RGB, CCT, DIMM**

Baw się kolorami światła i wybierz światło białe lub jeden spośród 16 mln kolorów, aby dobrać idealne oświetlenie do Twojego nastroju i potrzeby wykonywanych czynności.



→ **Funkcja „Planu-harmonogramu”**

Ustaw swój codzienny rytuał pobudki i zasypiania, podczas których światło niezależnie od pory roku będzie stopniowo wprowadzało Cię w stan nocnego odprężenia lub porannej mobilizacji do działań.

→ **Funkcja „Odliczania”**

Zaprogramuj czas, w którym światło powinno się samoczynnie wyłączyć.

→ **Funkcja inteligentnego łączenia zdarzeń „Automatyzacja/ Tap-to-Run”**

Zautomatyzuj oświetlenie w swoim domu, połącz takie zdarzenia jak np. pora dnia, twoja obecność w domu i niech stanie się jasność, gdy tego potrzebujesz lub zgaśnie całe światło, całe oświetlenie, gdy nikogo nie ma już w domu.

→ **Funkcja „Scen”**

Wykorzystaj jedną z ośmiu predefiniowanych scen z zaprogramowanymi parametrami światła odpowiednimi do pracy, wieczornego odpoczynku czy czasu spędzonego w gronie przyjaciół.

Kanlux

→ Funkcja „Biorytm”

Światło steruje naszym dobowym rytmem dnia. Zadbaj o swoje zdrowie i ustaw światło idealnie dopasowane do Ciebie i Twojego rytmu życia.



Kanlux



Kanlux SMART



Dobrze spakowane

kanlux.com