

33357 L120B 16W/M 24IP00-CW

Taśma LED

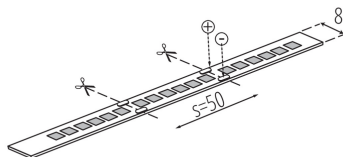

5905339333575



up to

120 lm/W

24V



Taśma Kanlux L120 to dwie wersje szczelności IP00 i IP65 - dla miejsc, gdzie taśma narażona jest na wilgoć. Wersja IP65, nie różni się znacznie gabarytami od wersji IP00 - ma to znaczenie przy montażu w profilach aluminiowych. Taśmy Kanlux L120 to wysoka skuteczność świetlna (do 120 lumenów z wata) i aż trzy lata gwarancji.

RODZAJ ŹRÓDŁA ŚWIATŁA:

Zastosowana technologia oświetleniowa: LED

Bezkierunkowe lub kierunkowe źródło światła: NDLS

Źródło światła zasilane lub niezasilane napięciem sieciowym: NMLS

Połączone źródło światła (CLS): nie

Źródło światła z możliwością zmiany barwy światła: nie

Źródło światła o wysokiej luminancji: nie

Ośłona przeciwoślnieniowa: nie

Funkcja ściemniania: jedynie w przypadku określonych ściemniaczy

PARAMETRY PRODUKTU:

Miejsce zastosowania: wewnątrz

Minimalna odległość od oświetlanego obiektu: 0,1m

Długość [mm]: 30000

Szerokość [mm]: 8

Wysokość [mm]: 30000

Głębokość [mm]: 2

Zawartość rtęci: nie

Napięcie znamionowe [V]: 24 DC

Moc znamionowa [W]: 1m = 16

Klasa ochronności przed porażeniem elektrycznym: III

Rodzaj diody: LED SMD

Strumień świetlny [lm]: 1m = 1920

Barwa światła: chłodnobiała

Znamionowa trwałość lampy [h]: 30000

Ilość cykli wł/wył: ≥ 30000

Zakres temperatury otoczenia, na którą może być narażony wyrób [°C]: 5÷25

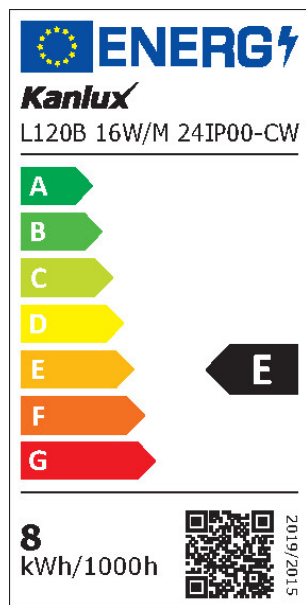
Rodzaj przyłącza: wolne końce przewodów

Stopień IP: 00

Możliwość cięcia pasków LED na segmenty [cm]: 5

33357 L120B 16W/M 24IP00-CW

Taśma LED



PARAMETRY ŹRÓDEŁ ŚWIATŁA LED I OLED:

Żużycie energii w trybie włączenia źródła światła

(kWh/1000h): 0,5m = 8

Klasa efektywności energetycznej: E

Użyteczny strumień świetlny źródła światła Φ_{use} [lm]:

0,5m = 960

Użyteczny strumień świetlny źródła światła Φ_{use} [lm]: w kuli (360°)

Skorelowana temperatura barwowa [K]: 6000

Jednolitość barwy w elipsach McAdama: ≤ 3

Moc w trybie włączenia Pon źródła światła [W]: 0,5m = 8

Wskaźnik oddawania barw: 80

Współrzędne chromatyczności (x): 0.315

Współrzędne chromatyczności (y): 0.340

Deklaracja równoważności mocy [W]: 0,5m = 69

Wartość wskaźnika oddawania barw R9: 16

Współczynnik trwałości: ≥ 0.9

Współczynnik zachowania strumienia świetlnego: 0.96

PARAMETRY ZASILANYCH Z SIECI ŹRÓDEŁ ŚWIATŁA LED I OLED:

Źródło światła LED zastępuje fluorescencyjne źródło światła bez wbudowanego statecznika o określonej mocy: nie dotyczy

DANE LOGISTYCZNE:

Jak pakowane: 10

Ilość sztuk w opakowaniu pośrednim: 10

Ilość sztuk w opakowaniu zbiorczym: 10

Masa jednostkowa netto [g]: 436

Gramatura [g]: 737

Długość opakowania jednostkowego [cm]: 39

Szerokość opakowania jednostkowego [cm]: 1

Wysokość opakowania jednostkowego [cm]: 41

Waga kartonu [kg]: 7.37

Szerokość kartonu [cm]: 41.5

Wysokość kartonu [cm]: 14

Długość kartonu [cm]: 41.5

Objętość kartonu [m³]: 0.024112

INFORMACJE DODATKOWE:

- 3 lata Gwarancji na warunkach oświadczenia gwarancyjnego, dostępnego na stronie internetowej

33357 L120B 16W/M 24IP00-CW

Taśma LED

