

iQ-LED

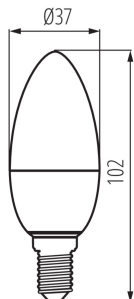
Kanlux

ul. Objazdowa 1-3, 41-922 Radzionków, Poland

33729 IQ-LED C37E14 4,2W-NW

Źródło światła LED

5905339337290



Kanlux IQ-LED to bezpieczeństwo fotobiologiczne, przyjazna oczom temperatura barwowa i niezawodność, a to wszystko zachowane w klasycznym designie C37. Żarówki iQ-LED zapewniają pełen komfort użytkowania oraz bezpieczeństwo.

RODZAJ ŹRÓDŁA ŚWIATŁA:

Zastosowana technologia oświetleniowa: LED

Bezkierunkowe lub kierunkowe źródło światła: NDLS

Źródło światła zasilane lub niezasilane napięciem sieciowym: MLS

Połączone źródło światła (CLS): nie

Źródło światła z możliwością zmiany barwy światła: nie

Źródło światła o wysokiej luminancji: nie

Oslona przeciwolśnieniowa: nie

Funkcja ściemniania: nie

PARAMETRY PRODUKTU:

Kolor: biały

Możliwość współpracy ze ściemniaczem: nie

Szerokość [mm]: 37

Wysokość [mm]: 102

Głębokość [mm]: 37

Średnica [mm]: 37

Napięcie znamionowe [V]: 220-240 AC

Częstotliwość znamionowa [Hz]: 50

Prąd znamionowy lampy [mA]: 40

Moc znamionowa [W]: 4.2

Całkowity znamionowy strumień świetlny [lm]: 470

Znamionowy kąt promieniowania [°]: 300

Materiał: tworzywo sztuczne

Materiał klosza: tworzywo sztuczne

Źródło światła: C37

Rodzaj diody: LED SMD

Barwa światła: biała

Trzonek: E14

Znamionowa trwałość lampy [h]: 25000

Ilość cykli wł/wył: ≥40000


iQ-LED

Kanlux

ul. Objazdowa 1-3, 41-922 Radzionków, Poland

33729 IQ-LED C37E14 4,2W-NW

Źródło światła LED



Kształt źródła światła: świeczka

Informacje dodatkowe: Źródło światła (LS)

Zawartość rtęci: nie

PARAMETRY ŹRÓDEŁ ŚWIATŁA LED I OLED:

Zużycie energii w trybie włączenia źródła światła (kWh/1000h): 5

Klasa efektywności energetycznej: E

Użyteczny strumień świetlny źródła światła Φ_{use} [lm]: 470

Użyteczny strumień świetlny źródła światła Φ_{use} [lm]: w kuli (360°)

Skorelowana temperatura barwowa [K]: 4000

Jednolitość barwy w elipsach McAdama: ≤ 6

Moc w trybie włączenia Pon źródła światła [W]: 4.2

Wysokość źródła światła [mm]: 102

Szerokość źródła światła [mm]: 37

Głębokość źródła światła [mm]: 37

Wskaźnik oddawania barw: 80

Współrzędne chromatyczności (x): 0.38

Współrzędne chromatyczności (y): 0.38

Deklaracja równoważności mocy [W]: 40

Wartość wskaźnika oddawania barw R9: 13

Współczynnik trwałości: ≥ 0.9

Współczynnik zachowania strumienia świetlnego: 0.96

PARAMETRY ZASILANYCH Z SIECI ŹRÓDEŁ ŚWIATŁA LED I OLED:

Współczynnik przesuwu fazowego ($\cos \phi$): 0,9

Źródło światła LED zastępuje fluorescencyjne źródło światła bez wbudowanego statecznika o określonej mocy: nie dotyczy

Wskaźnik migotania (Pst LM): 1,0

Wskaźnik efektu stroboskopowego (SVM): 0.4

DANE LOGISTYCZNE:

Jednostka miary: sztuka

Jak pakowane: 20

Ilość sztuk w opakowaniu pośrednim: 20

Ilość sztuk w opakowaniu zbiorczym: 100

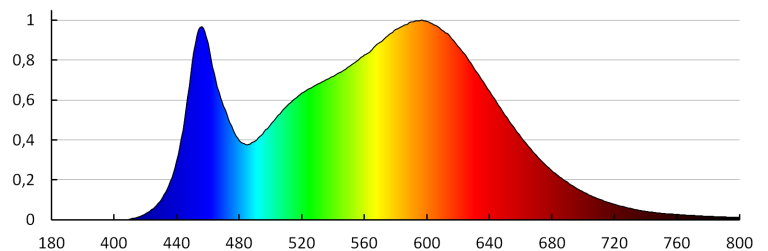
Masa jednostkowa netto [g]: 20

Gramatura [g]: 48.9

33729 IQ-LED C37E14 4,2W-NW

Źródło światła LED

Waga sztuki brutto [g] : 34
Długość opakowania jednostkowego [cm] : 5
Szerokość opakowania jednostkowego [cm] : 5
Wysokość opakowania jednostkowego [cm] : 11.5
Waga kartonu [kg] : 4.89
Szerokość kartonu [cm] : 27
Wysokość kartonu [cm] : 28.5
Długość kartonu [cm] : 55
Objętość kartonu [m³] : 0.042323



KANLUX S.A. (kat 33729) IQ-LED C37E14 4,2W-NW / LDC (Polar)

Luminaire: KANLUX S.A. (kat 33729) IQ-LED C37E14 4,2W-NW
Lampa: 1 x IQ-LED C37E14 4,2W-NW

