

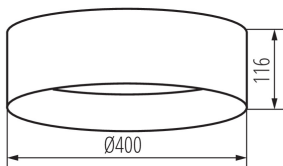
## 36465 RIFA LED 17,5W WW B/G

Plafoniera LED

5905339364654



RIFA LED 17,5W B/G



Kanlux RIFA LED to wyjątkowa plafoniera. Od tradycyjnych lamp tego typu odróżnia ją **materiałowy klosz**, który czyni z niej oświetlenie nie tylko praktyczne, ale przede wszystkim dekoracyjne. Dostępne są **3 mixy** kolorystyczne jak **również jednolite klosze** lamp. Z powodzeniem dopasujesz je do swojego wnętrza niezależnie od jego stylu. Do tego, do wyboru są dwie barwy światła – neutralna lub ciepła. Kanlux RIFA LED to idealne rozwiązanie do wnętrz, w których potrzebujemy mocnego światła, ale nie chcemy rezygnować z jego dekoracyjności.

### PARAMETRY PRODUKTU:

**Kolor:** czarny / złoty

**Miejsce montażu:** do nadbudowania na suficie

**Miejsce zastosowania:** wewnątrz

**Minimalna odległość od oświetlanego obiektu:** 0,5m

**Możliwość współpracy ze ściemniaczem:** nie

**Wysokość [mm]:** 116

**Średnica [mm]:** 400

**Zintegrowane źródło światła LED:** tak

**Napięcie znamionowe [V]:** 220-240 AC

**Częstotliwość znamionowa [Hz]:** 50

**Moc maksymalna [W]:** 17,5

**Klasa ochronności przed porażeniem elektrycznym:** I

**Materiał klosza:** tworzywo sztuczne

**Źródło światła:** LED

**Rodzaj diody:** LED SMD

**Strumień świetlny [lm]:** 1450

**Barwa światła:** ciepłobiała

**Trwałość [h]:** 25000

**Ilość cykli wł/wył:** ≥20000

**Kąt świecenia [°]:** 120

**Zakres temperatury otoczenia, na którą może być narażony wyrób [°C]:** 5÷25

**Materiał obudowy:** metal

**Rodzaj przyłącza:** kostka śrubowa

**Zakres przekrojów stosowanych przewodów [mm<sup>2</sup>]:** 1,5

**Czas nagrzewania lampy [s]:** ≤1

**Czas zapłonu lampy [s]:** ≤0,5

**Stopień IP:** 20

**Informacje dodatkowe:** Produkt wyposażony (CP)

**Zawartość rtęci:** nie

## 36465 RIFA LED 17,5W WW B/G

### Plafoniera LED

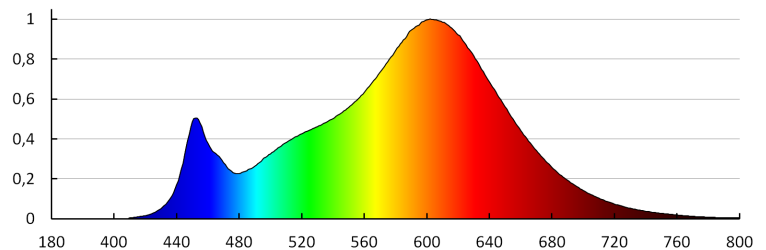


#### PARAMETRY ŹRÓDEŁ ŚWIATŁA LED I OLED:

Klasa efektywności energetycznej: E  
Skorelowana temperatura barwowa [K]: 3000  
Jednolitość barwy w elipsach McAdama:  $\leq 6$   
Wskaźnik oddawania barw: 80

#### DANE LOGISTYCZNE:

Jednostka miary: sztuka  
Jak pakowane: 6  
Ilość sztuk w opakowaniu pośrednim: 1  
Ilość sztuk w opakowaniu zbiorczym: 6  
Masa jednostkowa netto [g]: 1070  
Gramatura [g]: 1763.33  
Długość opakowania jednostkowego [cm]: 42  
Szerokość opakowania jednostkowego [cm]: 12.5  
Wysokość opakowania jednostkowego [cm]: 42  
Waga kartonu [kg]: 10.57998  
Szerokość kartonu [cm]: 40  
Wysokość kartonu [cm]: 44.5  
Długość kartonu [cm]: 85.5  
Objętość kartonu [m<sup>3</sup>]: 0.15219

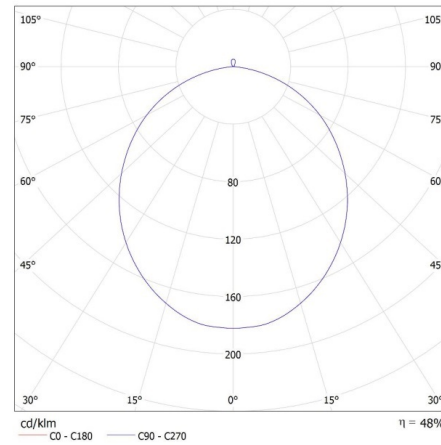


## 36465 RIFA LED 17,5W WW B/G

### Plafoniera LED

KANLUX S.A. (kat 36465) RIFA LED 17,5W WW B/G / LDC (Polar)

Luminaire: KANLUX S.A. (kat 36465) RIFA LED 17,5W WW B/G  
Lamps: 1 x RIFA LED 17,5W WW



KANLUX S.A. (kat ) RIFA LED 17,5W WW / LDC (Polar)

Luminaire: KANLUX S.A. (kat ) RIFA LED 17,5W WW  
Lamps: 1 x RIFA LED 17,5W WW

